




操作




●キャビネットを取除き



●入口枠を引起こして足より降下して下さい



●袋本体を降下させ



●降下は出来るだけ膝を少し曲げ尻部で降下する様にして下さい

上田消防建設株式会社
 〒534-0025 大阪市都島区片町2丁目7番28号
 TEL.06 (6352) 0811
 FAX.06 (6352) 6035
 website:<http://www.uyeda-escape-chute.co.jp>



UYEDA ESCAPE CHUTE
 CONSTRUCTION CO.,LTD.
 Manufacturers of the "FIRE ESCAPE CHUTE"

スーパーエース S-1-R



(財)日本消防設備安全センター認定品
 型式認定番号 ふV-002号



垂直型救助袋

SUPER ACE S-1-R

